

D.D. けっさい

ローンでのお申し込み手続き

■お申し込みの流れ



お問合せ

大和ハウスフィナンシャル株式会社

TEL 0120-850-047 (受付10:00~17:00 / 土日祝、年末年始休)

STEP 1 | マイページの登録/パスワードの設定

1-1

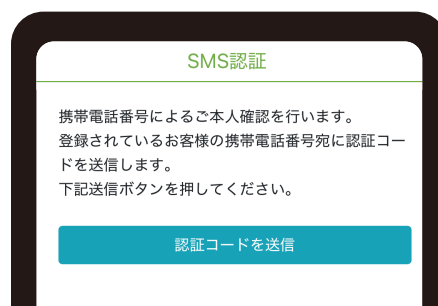
営業担当者よりお手続きに関するメールをお送りします。



メール受信から24時間以内にアクセスしてください。

1-2

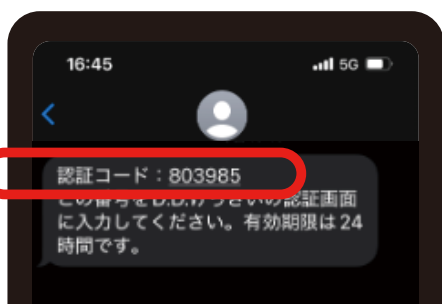
インターネットに接続します。「認証コードを送信」をタップします。



「認証コードを送信」後、画面をこのまま閉じず、SMSの受信トレイをご確認ください。

1-3

SMS(ショートメッセージサービス)に届いた6桁の「認証コード」をコピー(またはメモ)します。



1-4

コピーした認証コードを 1-2 で切り替わった画面に貼り付け、「認証する」をタップするとD.D.けっさいに接続します。



1-5


新しいパスワードを設定します。入力後、「変更」をタップするとマイページにログインできます。



英字、数字、記号が混在した8文字以上のパスワードを登録してください。

1-6

個人情報の取り扱いに関する同意の規約が表示されます。



最下部までスクロールして内容をご確認のうえ、「同意する」をタップします。

STEP2 | マイページログイン／お支払い予定の合意

営業担当者が事前に入力した内容をご確認いただき、その内容に対して合意いただきます。

2-1 D.D.けっさいのマイページから「リフォーム契約一覧」をタップします。



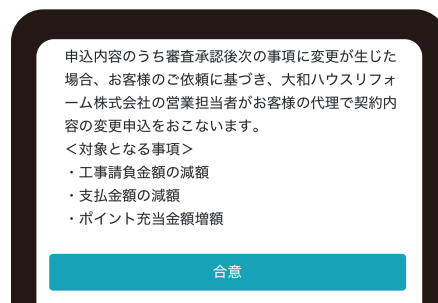
2-2 該当の案件名をタップし、契約内容を確認します。



2-3 契約内容が表示されます。下にスクロールし、入念にご確認ください。



2-4 内容をご確認のうえ、契約内容に相違がなければ「合意」をタップします。



「合意」タップ前は、未同意の状態です。合意のないご契約は着手いたしかねますのでご注意ください。

2-5 資金計画の合意状況が「合意済み」になっていることをご確認ください。



3-1 資金計画の「申込種別」を確認後、「お申込みはこちら」をタップします。

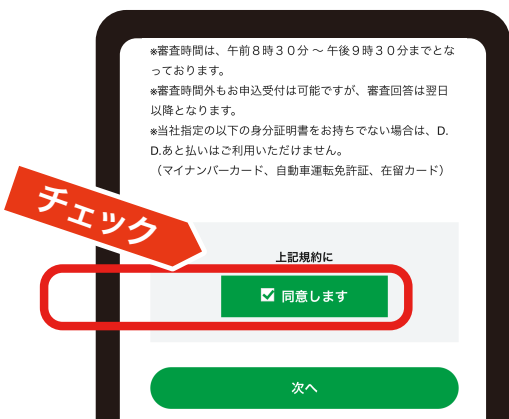


3-2 各種利用規約、その他ご案内が表示されます。下にスクロールし内容をご確認ください。

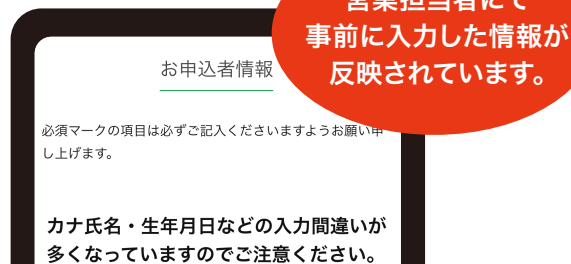


各種利用規約はダウンロードのうえ、データを保存することが可能です。

3-3 内容に相違がなければ、「同意します」に✓印を入れ「次へ」をタップします。



3-4 審査に必要な情報を上から順にご入力ください。

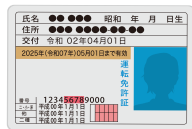


「必須項目」は必ずご入力ください。
画面の「入力が必要な項目」が残り0件になると次のページに進めます。

入力が必要な項目は残り 0 件です。

3-5 オンラインで本人確認を行います。以下の本人確認書類のいずれかをご準備いただき、「撮影開始」をタップ後、ガイドにそって撮影します。

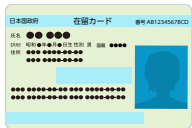
《本人確認書類》



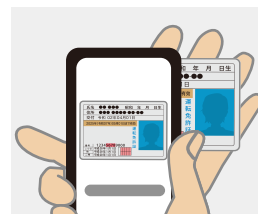
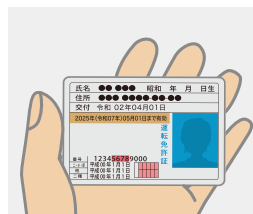
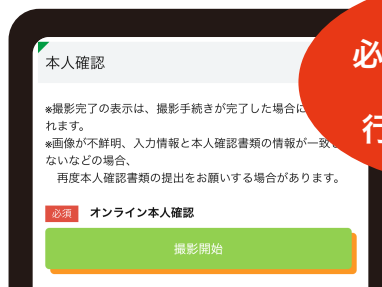
■ 運転免許証
表面と裏面を撮影してください



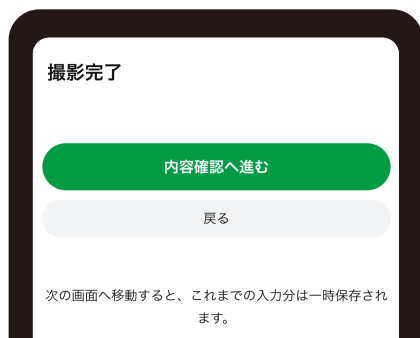
■ マイナンバーカード
表面のみ撮影してください



■ 在留カード
表面と裏面を撮影してください

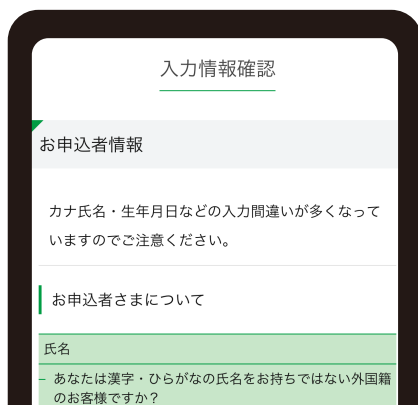


3-6 撮影完了後、「内容確認へ進む」をタップします。



お手続きが完了すると、撮影開始ボタンがグレーになり「撮影完了」と表示されます。

3-7 入力内容にお間違いがないかご確認のうえ、「申込む」をタップします。



3-8 お申込み手続きは完了です。以上、ご入力された内容でお申込み手続きを進めます。

